

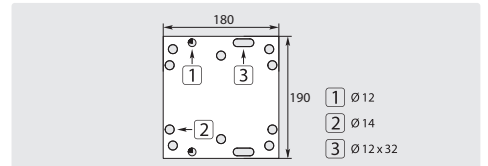
Bras de lavage 360°, easywash365+

Bras de lavage standard easywash365+ avec ressort de flexion



Inox. Prêt-à-brancher, muni de 2 raccords tournants de haute qualité. Flexible de liaison professionnel avec ressort anti-courbure intégré. Palier équipé de 2 roulements à billes sans entretien. Max. 275 bar / 90 °C

R+M Nr.	↔	⌚	↻	⊠
109 766 972	1.750 mm	1/4" F	1/4" M	8,0 kg

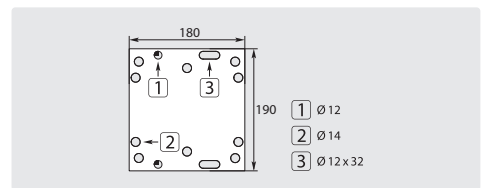


Bras de lavage Z easywash365+ avec ressort de flexion



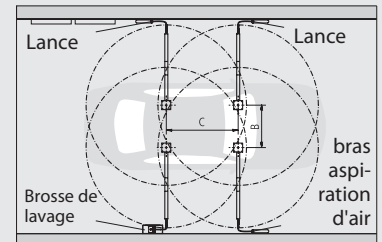
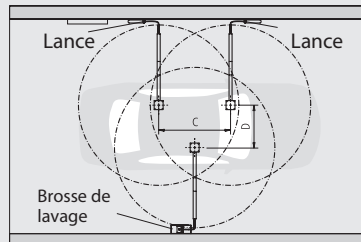
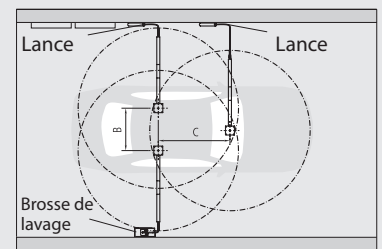
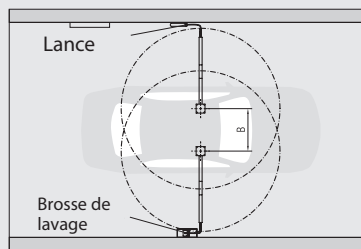
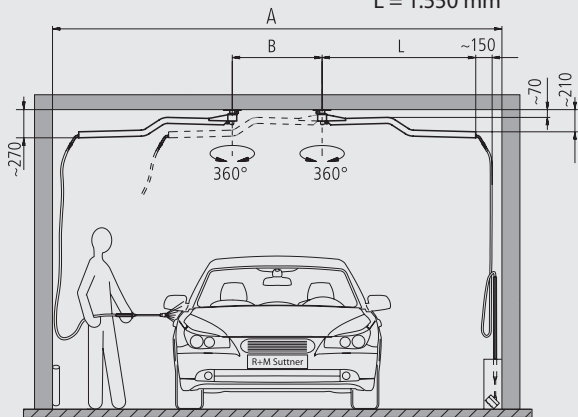
Inox. Prêt-à-brancher, muni de 2 raccords tournants de haute qualité. Flexible de liaison professionnel avec ressort anti-courbure intégré. Palier équipé de 2 roulements à billes sans entretien. Spécialement conçu pour le montage en tandem de 2 bras de lavage. Max. 275 bar / 90 °C.

R+M Nr.	↔	⌚	↻	⊠
109 765 978	1.550 mm	1/4" F	1/4" M	8,0 kg



Exemples d'installation pour bras de lavage-Z

- A = 4.600 mm
- B = 900 mm
- C = 1.500 mm
- D = 750 mm
- L = 1.550 mm



Symboles ⌚ entrée ↻ sortie ⊠ poids ↔ longueur