

## Beheizte Niederdruckschläuche


### Zuleitungsschläuche im Deckenkreisel 1 SN DN 8 schwarz

Feste gewickelte Oberfläche mit Stahldrahteinlage, dadurch knickbeständig



Dichtkegel (DKR)

1/4" mit E-Kabel



R+M Nr.	↔	Länge
330 012 701 001		2,2 m
330 012 701 002		3,1 m
330 012 701 003		3,6 m




### Schläuche vom Deckenkreisel zur Schaumlanze 1 SN DN 8 schwarz

Beheizte Schaumschläuche für blaue Lanze.  
Feste gewickelte Oberfläche mit Stahldrahteinlage, dadurch knickbeständig



1/4" (AGR) mit E-Kabel :  
Silikonschlauch



R+M Nr.	↔	Länge
330 012 701 004		4,8 m
330 012 701 005		5,2 m
330 012 701 006		5,6 m
330 012 701 007		6,5 m

### Schläuche vom Deckenkreisel zur Schaumlanze


Beheizte Schaumschläuche für blaue Lanze.

**Softe glatte Oberfläche:**

- » angenehm leichte Handhabung.
- » sehr schonend für Fahrzeugoberflächen.
- » keine schwarzen Streifen auf dem Fahrzeug.



1/4" (AGR) mit E-Kabel :  
Silikonschlauch




R+M Nr.	↔	Länge
330 012 701 008		4,8 m
330 012 701 009		5,2 m
330 012 701 010		5,6 m
330 012 701 012		6,5 m

### Komplettschlauch aus Zuleitungsschlauch im Deckenkreisel und Schlauch vom Deckenkreisel zur Schaumlanze 1 SN DN 8 schwarz

Beheizte Schaumschläuche.  
Feste gewickelte Oberfläche mit Stahldrahteinlage, dadurch knickbeständig



1/4" Dichtkegel (DKR) mit E-Kabel  
: Silikonschlauch



R+M Nr.	↔	Länge
330 012 701 013		7,2 m
330 012 701 014		8,0 m
330 012 701 015		10,0 m

### Komplettschlauch aus Zuleitungsschlauch im Deckenkreisel und Schlauch vom Deckenkreisel zur Schaumlanze


Beheizte Schaumschläuche.

**Softe glatte Oberfläche**

- » angenehm leichte Handhabung.
- » sehr schonend für Fahrzeugoberflächen.
- » keine schwarzen Streifen auf dem Fahrzeug.



1/4" Dichtkegel (DKR) mit E-Kabel  
: Silikonschlauch



R+M Nr.	↔	Länge
330 012 701 016		7,2 m
330 012 701 017		8,0 m
330 012 701 018		10,0 m

Symbole ↔ Länge