

## Stopfen

## Gegenmutter

### Außengewinde



Messing, Innensechskant



Messing, Innensechskant



Messing vernickelt

AG
1/8"
1/4"
3/8"
1/2"
3/4"

R+M Nr.	P	I
578 01	250 bar	11 mm
578 15	250 bar	13 mm
578 25	250 bar	15 mm
578 30	250 bar	18 mm
578 40	150 bar	24 mm

R+M Nr.	P	I
578 00	250 bar	8 mm
578 10	250 bar	10 mm
010 000 365	250 bar	10 mm

R+M Nr.	I
574 638	5,5 mm



Edelstahl, Innensechskant



Edelstahl, Innensechskant

AG
1/8"
1/4"
1/2"

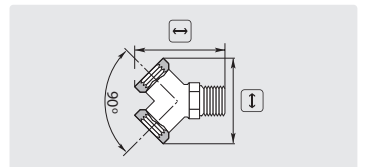
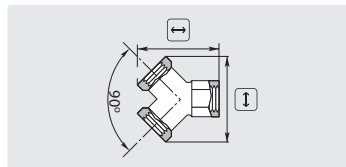
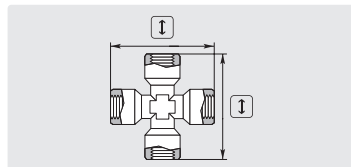
R+M Nr.	P	I
578 09	250 bar	11 mm
578 309	250 bar	18 mm

R+M Nr.	P	I
578 109	250 bar	10 mm

## Verteilerstücke

### Kreuz

### Y-Stücke



IG, Messing vernickelt

IG, Messing vernickelt

IG : AG, Messing vernickelt

IG
1/4"
3/8"
1/2"

R+M Nr.	P	I
574 514	150 bar	51 mm

R+M Nr.	P	↔	I
574 00	150 bar	32	36
574 10	150 bar	37	40
574 15	150 bar	45	53

R+M Nr.	P	↔	I
574 35	150 bar	42	40

## Überwurfverschraubungen

### Innengewinde : Außengewinde



Stahl verzinkt



Edelstahl

IG : AG
1/4" : 1/4"
3/8" : 3/8"
1/2" : 1/2"
1/2" : 3/8"

R+M Nr.	P	I
582 03	350 bar	34 mm
582 04	350 bar	42 mm
582 02	200 bar	44 mm
582 01	350 bar	44 mm

R+M Nr.	P	I
582 039	350 bar	34 mm
582 049	350 bar	42 mm
582 029	200 bar	44 mm
582 019	350 bar	44 mm

Symbole IG Innengewinde AG Außengewinde ↔ Länge I Höhe P Druck