



Compteurs horaires
Disjoncteurs-moteurs
Moteurs électriques Ravel
Thermomètre
Thermostats

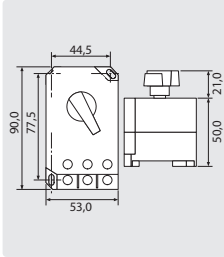
82
82
83
82
82

Disjoncteurs-moteurs

Type OKN



K F

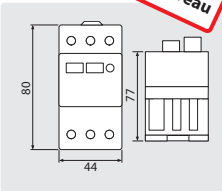


Coffret pour disjoncteurs type OKN

R+M Nr.	plage de réglage
901 516	10,0 - 16,0 A
901 522	16,0 - 22,0 A
901 527	22,0 - 27,0 A

R+M Nr.	
901 540	Coffret PVC

Type WIMEX



nouveau

Coffret pour disjoncteurs type WIMEX, IP55

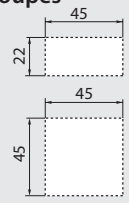
R+M Nr.	plage de réglage
901 710	6,3 - 10,0 A
901 716	10,0 - 16,0 A
901 720	16,0 - 20,0 A
901 725	20,0 - 25,0 A

R+M Nr.	
901 730	Coffret PVC

Compteurs horaires



découpes

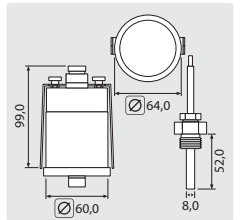


Compteur avec clip de fixation

R+M Nr.	
915 102 4	24 V ~
915 122 0	230 V ~
915 140 0	400 V ~

Thermomètre

Thermomètre ajustable avec contact




1/2" M. Contact 5 A - 250 V (AC1). Indication de température 0 - 120 °C

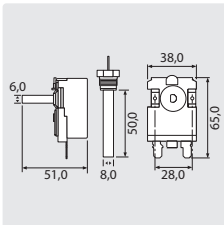
R+M Nr.	plage de réglage	tube capillaire
910 20	0 - 80 °C	1.000 mm

Thermostats

Emerson 1536




F



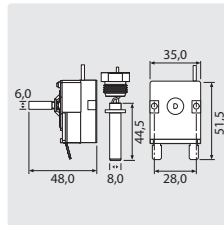
M14 x 1 M. Contact 16 A - 380 V (AC1)

R+M Nr.	plage de réglage	tube capillaire
910 16	0 - 160 °C	1.550 mm

Thermostats avec sonde à visser



K



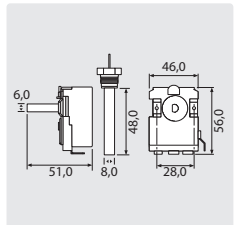
3/8" M. Contact 16 A - 380 V (AC1)

R+M Nr.	plage de réglage	tube capillaire
910 12	30 - 150 °C	1.520 mm
910 13	0 - 152 °C	920 mm

Emerson 8654



W

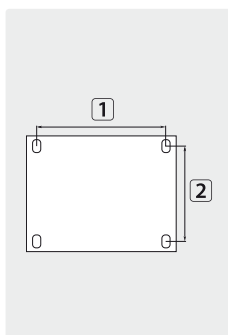


3/8" M. Contact 16 A - 380 V (AC1)

R+M Nr.	plage de réglage	tube capillaire
910 15	30 - 150 °C	1.550 mm

Moteurs électriques Ravel

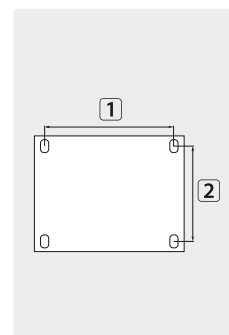
Moteurs avec arbre creux



IP54. 1.400 tr/min

R+M Nr.	⊙	entraxes de fixation 1 x 2	TYP	V	A	KW
175 001 061	24	140 x 160 mm	H100	400	6,9	3
175 001 081	24	140 x 190 mm	H112	400	9,4	4
175 001 090	24	140 x 190 mm	H112	400	12,1	5,5
175 001 120	24	140 x 216 mm	H132S	400	15,4	7,5
175 001 143	24	178 x 216 mm	H132M	400	21,3	11

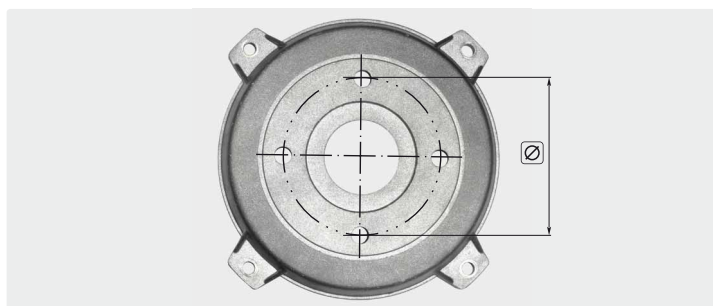
Moteurs avec arbre sortant



IP54. 1.400 tr/min

R+M Nr.	⊙	entraxes de fixation 1 x 2	TYP	V	A	KW
175 002 004	28	140 x 160 mm	H100	400	5,1	2,2
175 002 001	28	140 x 190 mm	H112	400	9,4	4
175 002 002	28	140 x 190 mm	H112	400	12,6	5,5
175 002 091	38	140 x 216 mm	B3 132S	400	16,8	7,5
175 002 087	38	210 x 254 mm	B3 160M	400	29	15

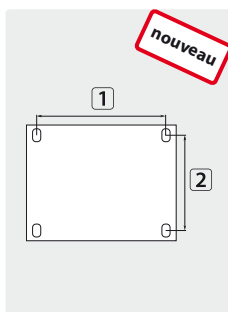

Flasques pour moteurs à arbre creux



R+M Nr.	TYP	entraxe ⊙
175 300 306 1	H 100	75 mm
175 300 307 4	H 112	75 mm
175 300 305 1	H 100	87 mm
175 300 305 2	H 112	87 mm

Autres modèles de moteurs de la marque Ravel, nous consulter !

Moteurs RVJ avec accouplement élastique intégré



IP54. 1.400 tr/min

R+M Nr.	⊙	entraxes de fixation 1 x 2	TYP	V	A	KW
175 002 400	24	140 x 216 mm	H132S	400	15,4	7,5
175 002 401	24	178 x 216 mm	H132M	400	21,3	11
175 002 402	24	178 x 216 mm	H132M	400	17,8	9,2
175 002 570	24	140 x 216 mm	H112	400	12,1	5,5

Voir tableau d'affectation moteur / pompe en page 42

Commande moteur easywash365+



Adapté pour la commande des moteurs d'une puissance de 4 à 7,5 kW à 400 VAC, 50 Hz, IP 65, RAL 7035, H x L x P 380 x 210 mm.

Alimentation électrique : 400VAC, 50Hz, 3Ph/N/T avec commutateur principal (à cames) 25A.

Prédisposition pour commande à distance 24VDC, 2,5A avec fusible de sécurité 2A.

Alimentation moteur avec contacteur de puissance 7,5kW et disjoncteur de protection moteur à large plage de réglage de 8 à 32A.

Mini automate LOGO. 1 compteur horaire (IP 65) et 2 boutons de commande et de signalisation installés sur la porte.

R+M Nr.	☐
920 001 380	14 kg

Coffret monnaie easywash365+ avec boîtier de commande

Coffret monnaie easywash365+ avec boîtier de commande



Monnaie R+M, mécanique avec rejet de pièces, livré avec boîtier de commande, IP 66, RAL 7035, câble d'alimentation de 2 mètres équipé d'une fiche CEE, 16 A, 400 V AC, 50 Hz, 3 Ph/N/TE. Prédisposition pour commande 24 V AC, 20 VA avec 2 disjoncteurs automatiques. Alimentation moteur avec contacteur de puissance 7,5 kW, câblé dans Boîtier CEE.

Équipé d'un relais temporisé réglable de 0,05 s à 10 h.

Livré sans câble de commande

R+M Nr.	monnaie	coffret monnaie	boîtier de commande
925 513 803	JETON (profilé)	260 x 160 x 110	300 x 300 x 155
925 513 805	50 Cent	260 x 160 x 110	300 x 300 x 155
925 513 801	1 €	260 x 160 x 110	300 x 300 x 155
925 513 802	2 €	260 x 160 x 110	300 x 300 x 155

Câble de commande



5 fils, résistant aux UV. Conditionnement au mètre

R+M Nr.	☐
925 510 001	5 G 1,5 mm ²

Boîtier de commande easywash365+



Boîtier de commande, IP 66, RAL 7035, H x L x P 300 x 300 x 300 x 155 mm.


Avec câble d'alimentation de 2 m équipé d'une fiche CEE, 16 A, 400 V AC, 50 Hz, 3 Ph/N/TE. Prédisposition pour commande 24 V AC, 20 VA avec 2 disjoncteurs automatiques.

Alimentation moteur avec contacteur de puissance 7,5 kW, câblé dans boîtier CEE. Équipé d'un relais temporisé réglable de 0,05 s à 10 h.

Livré sans câble de commande

R+M Nr.	☐
925 510 000	9,6 kg

Fiche triphasée CEE



400V/16A/3P+N+T IP 44 avec borniers à vis 2,5 mm² max.

R+M Nr.	
901 338 001	

Symboles ☐ matériel ☐ longueur ☐ température ☐ diamètre ☐ type ☐ poids