


Umlaufventile


UL 250



⊕ = Eingang 3/8" IG. ⊖ = Ausgang 3/8" IG.
 BP = Bypass 1/4" IG. MN = Manometer 1/4" IG. Kugel-Rückschlagventil.
 Max. 250 bar / 60 °C

R+M Nr.	⊖
533 31	35 l/min


UL 250 Paneeleinbau



⊕ = Eingang 3/8" IG. ⊖ = Ausgang 3/8" IG.
 BP = Bypass 1/4" IG. MN = Manometer 1/4" IG. Kugel-Rückschlagventil.
 Max. 250 bar / 60 °C

R+M Nr.	⊖
533 351	35 l/min

ST-250



⊕ = Eingang 3/8" IG. ⊖ = Ausgang 3/8" IG. BP = Bypass 1/4" IG. MN = Manometer 1/4" IG. Kugel-Rückschlagventil.
 Max. 250 bar / 80 °C

R+M Nr.	⊖
200 250 500	35 l/min

Ersatzteile UL 250

Standard

R+M Nr.
121 412 9

Mit Kugel-Rückschlagventil

R+M Nr.
121 412 91

Ersatzteil ST-250

Mit Kugel-Rückschlagventil

R+M Nr.
200 250 490

VB7



⊕ = Eingang 3/8" AG. ⊖ = Ausgang 3/8" IG.
 BP = Bypass 3/8" IG. MN = Manometer 1/4" IG.
 Umlaufventil.
 Max. 220 bar / 90 °C

R+M Nr.	⊖
532 722 0	30 l/min

VB9



⊕ = Eingang 3/8" IG. ⊖ = Ausgang 3/8" IG.
 BP = Bypass 3/8" IG. MN = Manometer 1/4" IG.
 Umlaufventil mit Mikroschalter (IP55) und Kabel
 1.000 mm. Max. 220 bar / 90 °C

R+M Nr.	⊖
532 235 0	30 l/min

VB9



⊕ = Eingang 3/8" IG. ⊖ = Ausgang 3/8" IG.
 BP = Bypass 3/8" IG. MN = Manometer 1/4" IG.
 Umlaufventil.
 Max. 220 bar / 90 °C

R+M Nr.	⊖
532 234 0	30 l/min

VB56



⊕ = Eingang 1/2" IG. ⊖ = Ausgang 3/8" IG.
 Umlaufventil mit Hohlschraube. Banjo-Anschluss.
 X: 26 mm. Y: 66-76 mm.
 Passend für Leuco oder Hawk MT-LT.
 Max. 220 bar / 90 °C

R+M Nr.	⊖
532 137 2	30 l/min



⊕ = Eingang 1/2" IG. ⊖ = Ausgang 3/8" IG.
 Umlaufventil mit Hohlschraube. Banjo-Anschluss.
 X: 4,5 mm. Y: 59,5-63,5 mm.
 Passend für AR Serie RC.
 Max. 220 bar / 90 °C

R+M Nr.	⊖
532 139 2	30 l/min



⊕ = Eingang 1/2" IG. ⊖ = Ausgang 3/8" IG.
 Umlaufventil mit Hohlschraube. Banjo-Anschluss.
 X: 4,5 mm. Y: 62-65,5 mm.
 Passend für AR Serie RK, Comet Serie FW.
 Max. 220 bar / 90 °C

R+M Nr.	⊖
532 138 0	30 l/min