


Accessoires easyfarm365+

Lances et double-lance




Coupleur KW. Lance surmoulée 400 mm en acier inoxydable, porte-buse ST-10, livrée sans buse. Max. 400 bar / 150 °C

R+M Nr.	ISO	☺	↔	Ⓞ
200 000 522	400 mm	1/4" F NPT	1.000 mm	coupleur KW



Coupleur KW. Double-lance surmoulée 300 mm en acier inoxydable, robinet latéral ST-54 et porte-buses ST-10, livrée avec buse basse-pression. Max. 310 bar / 150 °C

R+M Nr.	ISO	☺	↔	Ⓞ
200 054 507	300 mm	1/4" F NPT	980 mm	coupleur KW



Coupleur KW. Lance surmoulée 400 mm en acier inoxydable, tube 1/4" M pour montage rotabuse. Livrée sans rotabuse. Max. 400 bar / 150 °C

R+M Nr.	ISO	☺	↔	Ⓞ
200 000 523	400 mm	1/4" M	1.000 mm	coupleur KW

Têtes mousse foamlaster ST-76

La tête foamlaster ST-76 est adaptée pour toutes applications mousse dans l'agriculture, l'industrie, le nettoyage communal ou encore dans le domaine de la lutte contre les incendies.


Elle fonctionne en association avec tous nos injecteurs de type ST-160, ST-164, ST-166, ST-167, équipés de buses à gros calibre avec un orifice de passage d'eau de diamètre allant jusqu'à 2,8 mm et adaptés aux débits d'eau importants.

Matériels : inox / PVC thermoplastique

Min. 70 bar avec l'injecteur **easyfoam365+**. Min. 30 bar en alimentation direct d'un prémix eau/produit émulsifiant.

Max. 250 bar / 20 - 60 l/min / 100 °C

R+M Nr.	D	Ⓞ
200 076 615	2,3 mm	1/2" F
200 076 618	2,6 mm	1/2" F
200 076 621	2,8 mm	1/2" F
200 076 600	2,9 mm	1/2" F
200 076 624	3,0 mm	1/2" F
200 076 630	3,3 mm	1/2" F
200 076 633	3,5 mm	1/2" F



Symboles ☺ sortie Ⓞ entrée ↔ longueur ISO isolation D buse