


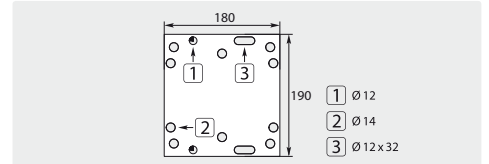
**easywash365+ Hochdruckdeckenkreisel mit Federung**

**easywash365+ Standard**



Edelstahl. Montagefertig für die Installation mit 2 integrierten Qualitätsdrehgelenken, professionellem Hochdruckschlauch mit Zugentlastungsfeder sowie integriertem Knickschutz. Achse 2-fach gelagert sowie permanent geschmiert. Max. 275 bar / 90 °C.

R+M Nr.	↔	⊙	⊚	⊠
109 766 972	1.750 mm	1/4" IG	1/4" AG	8,0 kg

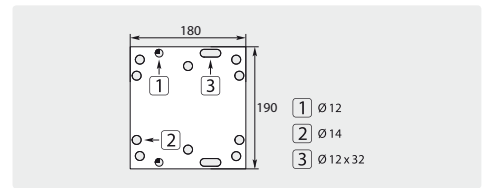


**easywash365+ Deckenkreisel-Z**



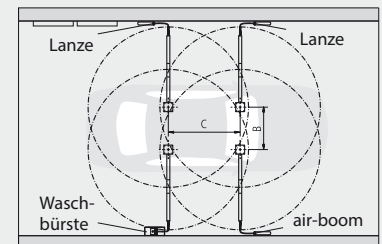
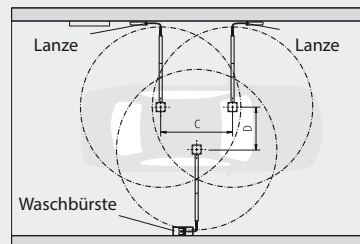
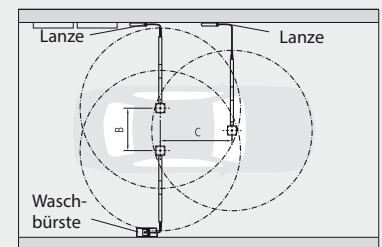
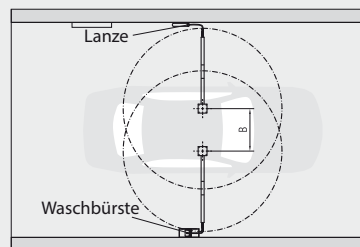
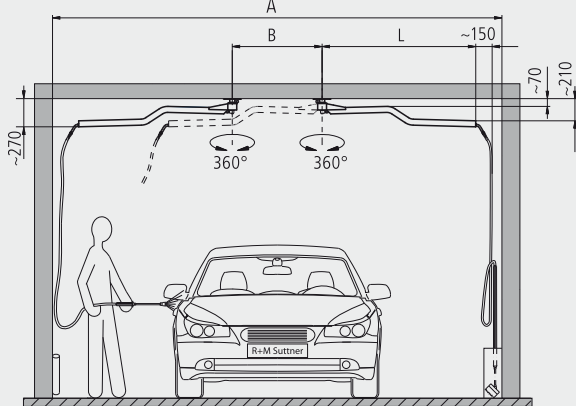
Edelstahl. Montagefertig für die Installation mit 2 integrierten Qualitätsdrehgelenken, professionellem Hochdruckschlauch mit Zugentlastungsfeder sowie integriertem Knickschutz. Speziell für den Einsatz von 2 Deckenkreiseln nebeneinander geeignet. Max. 275 bar / 90 °C

R+M Nr.	↔	⊙	⊚	⊠
109 765 978	1.550 mm	1/4" IG	1/4" AG	8,0 kg



**Montagebeispiel für Deckenkreisel-Z**

- A = 4.600 mm
- B = 900 mm
- C = 1.500 mm
- D = 750 mm
- L = 1.550 mm



Symbole ⊙ Eingang ⊚ Ausgang ⊠ Gewicht ↔ Länge