



Rohrschellen

Rohrschellen mit Anschweißplatte



Schelle komplett mit Anschweißplatte und Innensechskantschrauben inkl. Scheiben.


R+M Nr.	RØ	(M)
598 100 49	10	Edelstahl
598 120 49	12	Edelstahl
598 150 49	15	Edelstahl
598 160 49	16	Edelstahl
598 180 49	18	Edelstahl
598 200 49	20	Edelstahl
598 220 49	22	Edelstahl



Schelle komplett mit Anschweißplatte und Innensechskantschrauben inkl. Scheiben.

R+M Nr.	RØ	(M)
598 100 4	10	Stahl verzinkt
598 120 4	12	Stahl verzinkt
598 150 4	15	Stahl verzinkt
598 160 4	16	Stahl verzinkt
598 180 4	18	Stahl verzinkt
598 200 4	20	Stahl verzinkt
598 220 4	22	Stahl verzinkt


Rohrschellen Einfachmontage



Schelle komplett mit Innensechskantschrauben inkl. Scheiben, Stahl verzinkt. Für Aufbaumontage oder auf Doppelanschweißplatte.


R+M Nr.	RØ	(M)
598 100 3	10	Stahl verzinkt
598 120 3	12	Stahl verzinkt
598 150 3	15	Stahl verzinkt
598 160 3	16	Stahl verzinkt
598 180 3	18	Stahl verzinkt
598 200 3	20	Stahl verzinkt
598 220 3	22	Stahl verzinkt

Rohrschellen für Tragschienen



Schelle komplett mit Tragschienenmutter und Innensechskantschrauben inkl. Scheiben.

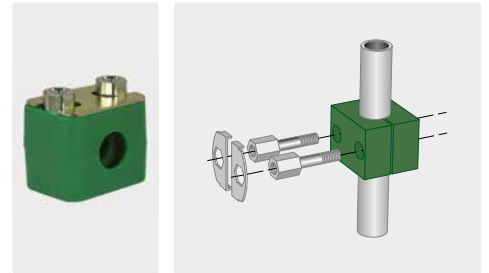
R+M Nr.	RØ	(M)
598 100 19	10	Edelstahl
598 120 19	12	Edelstahl
598 150 19	15	Edelstahl
598 160 19	16	Edelstahl
598 180 19	18	Edelstahl
598 200 19	20	Edelstahl
598 220 19	22	Edelstahl



Schelle komplett mit Tragschienenmutter und Innensechskantschrauben inkl. Scheiben.

R+M Nr.	RØ	(M)
598 100 1	10	Stahl verzinkt
598 120 1	12	Stahl verzinkt
598 150 1	15	Stahl verzinkt
598 160 1	16	Stahl verzinkt
598 180 1	18	Stahl verzinkt
598 200 1	20	Stahl verzinkt
598 220 1	22	Stahl verzinkt

Rohrschellen für Aufbaumontage



Schelle komplett mit Innensechskantschrauben und Sicherungsblech, Stahl verzinkt

R+M Nr.	RØ	(M)
598 150 2	15	Stahl verzinkt
598 160 2	16	Stahl verzinkt
598 180 2	18	Stahl verzinkt
598 200 2	20	Stahl verzinkt
598 220 2	22	Stahl verzinkt

Rohrschellenhalter



Handelslänge 2 m

R+M Nr.	(M)
598 002 09	Edelstahl

Symbole RØ Rohraußendurchmesser in mm δ Wandstärke (M) Material (P) Druck \square Gewicht VPE Verpackungseinheit \square Spedition