

## Kombidüsenträger

### ST-56 Kugelkombidüsen



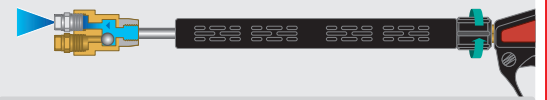
R+M Nr.	☺	☺	M
200 056 500	2 x 1/4" IG	1/4" IG	Messing

### ST-56 Kugelkombidüsen



R+M Nr.	☺	☺
656 51	2 x 1/4" IG	M18 IG

### Funktionsprinzip einer Kugelkombidüse



Hochdruckphase



Niederdruckphase

### ST-52.1 Variopress



Achse Edelstahl.  
Max. 350 bar/150 °C

R+M Nr.	☺	☺
200 052 605	1/4" IG	1/4" AG

### Kupplung KW mit ST-52.1 Variopress



Kupplung KW : Variopress  
1/4" AG. Messing/Edelstahl

R+M Nr.
559 264

### ST-58 Umschaltventile



R+M Nr.	☺	☺
200 058 600	1/4" IG	1/4" IG



Rep. Kit

R+M Nr.
200 058 300

### Mini Schwallregeldüsen



R+M Nr.	☺	☺
657 20	1/4" IG	1/4" IG

### R+M Schwallregeldüsen



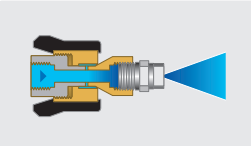
R+M Nr.	☺	☺
657 30	1/4" IG	1/4" IG

### ST-51 Schwallregeldüsen

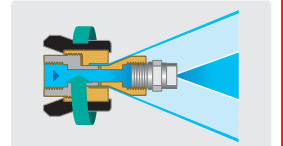


R+M Nr.	☺	☺
200 051 530	1/4" IG	1/4" IG

### Funktionsprinzip einer Schwallregeldüse



Hochdruckphase



Niederdruckphase

## Konfektionierte Lanzen

### Unterbodenlanzen



Lanze mit Düsenschutz ST-10 ohne Hochdruckdüse. Höhe 190 mm

R+M Nr.	☺	☺	☺	M
515 01	1/4" IG NPT	900 mm	HV M22	Stahl verzinkt

### WC / Dachrinnenlanzen



Lanze mit Schwallregeldüse ohne Hochdruckdüse

R+M Nr.	☺	☺	☺	M
513 112	1/4" IG	500 mm	HV M22	Stahl verzinkt

Symbole ☺ Eingang ☺ Ausgang ☺ Länge ☺ Düse ☺ Material