


Lances




K

M22 F. Lances avec demi-coquilles ST-9 et porte-buse pastille, livrées sans buse. Max. 400 bar / 150 °C

R+M Nr.	☺	ISO	↔	(M)
514 19	porte-buse	380 mm	500 mm	inox
514 29	porte-buse	380 mm	600 mm	inox
514 39	porte-buse	380 mm	800 mm	inox
514 59	porte-buse	380 mm	1.000 mm	inox
514 69	porte-buse	380 mm	1.200 mm	inox
514 79	porte-buse	380 mm	1.500 mm	inox
514 89	porte-buse	760 mm	2.000 mm	inox

R+M Nr.	☺	ISO	↔	(M)
514 10	porte-buse	380 mm	500 mm	acier zingué
514 20	porte-buse	380 mm	600 mm	acier zingué
514 30	porte-buse	380 mm	800 mm	acier zingué
514 50	porte-buse	380 mm	1.000 mm	acier zingué
514 60	porte-buse	380 mm	1.200 mm	acier zingué
514 70	porte-buse	380 mm	1.500 mm	acier zingué
514 80	porte-buse	760 mm	2.000 mm	acier zingué




K

M22 F. Lances coudées avec demi-coquilles ST-9 et porte-buse pastille, livrées sans buse. Max. 400 bar / 150 °C

R+M Nr.	☺	ISO	↔	(M)
514 391	porte-buse	380 mm	800 mm	inox
514 591	porte-buse	380 mm	1.000 mm	inox
514 691	porte-buse	380 mm	1.200 mm	inox
514 791	porte-buse	380 mm	1.500 mm	inox
514 891	porte-buse	760 mm	2.000 mm	inox

R+M Nr.	☺	ISO	↔	(M)
514 301	porte-buse	380 mm	800 mm	acier zingué
514 501	porte-buse	380 mm	1.000 mm	acier zingué
514 601	porte-buse	380 mm	1.200 mm	acier zingué
514 701	porte-buse	380 mm	1.500 mm	acier zingué
514 801	porte-buse	760 mm	2.000 mm	acier zingué




K

M22 F rotatif. Lances avec demi-coquilles ST-9 et Porte-buse pastille, livrées sans buse. Max. 400 bar / 150 °C

R+M Nr.	☺	ISO	↔	(M)
514 119	porte-buse	380 mm	500 mm	inox
514 519	porte-buse	380 mm	1.000 mm	inox
514 719	porte-buse	380 mm	1.500 mm	inox
514 819	porte-buse	760 mm	2.000 mm	inox

R+M Nr.	☺	ISO	↔	(M)
514 11	porte-buse	380 mm	500 mm	acier zingué
514 510	porte-buse	380 mm	1.000 mm	acier zingué
514 71	porte-buse	380 mm	1.500 mm	acier zingué
514 81	porte-buse	760 mm	2.000 mm	acier zingué



K

M22 F rotatif. Lances coudées avec demi-coquilles ST-9 et porte-buse pastille, livrées sans buse. Max. 400 bar / 150 °C

R+M Nr.	☺	ISO	↔	(M)
514 519 1	porte-buse	380 mm	1.000 mm	inox
514 719 1	porte-buse	380 mm	1.500 mm	inox
514 819 1	porte-buse	760 mm	2.000 mm	inox

R+M Nr.	☺	ISO	↔	(M)
514 511	porte-buse	380 mm	1.000 mm	acier zingué
514 711	porte-buse	380 mm	1.500 mm	acier zingué
514 811	porte-buse	760 mm	2.000 mm	acier zingué

Symboles ☺ sortie ↔ longueur (M) matériel ISO isolation