


Suttner Schaumpistolen

ST-3225 HD




Professionelle Hochdruckpistole mit Abschaltverzögerung und Kupplung ST-3100. Edelstahl. Anwendung z. B. Schaum- und Spülanwendungen in der Lebensmittelindustrie. Industriestandard. Max. 60 bar / 120 l/min / 100 °C

R+M Nr.		
203 225 550	Kupplung ST-3100	1/2" IG dreh.



Professionelle Hochdruckpistole mit Abschaltverzögerung. Edelstahl. Anwendung z. B. Schaum- und Spülanwendungen in der Lebensmittelindustrie. Industriestandard. Max. 60 bar / 120 l/min / 100 °C


R+M Nr.		
203 225 545	1/2" IG	1/2" IG dreh.



Professionelle Hochdruckpistole und Kupplung ST-3100. Edelstahl. Anwendung z. B. Schaum- und Spülanwendungen in der Lebensmittelindustrie. Industriestandard. Max. 60 bar / 120 l/min / 100 °C


R+M Nr.		
203 225 540	Kupplung ST-3100	1/2" IG dreh.

ST-3225 ND




Professionelle Pistole mit Abschaltverzögerung, Öffnungsarretierung und Kupplung ST-3100. Edelstahl. Anwendung z. B. Schaum- und Spülanwendungen in der Lebensmittelindustrie. Industriestandard. Max. 24,5 bar / 120 l/min / 100 °C

R+M Nr.		
203 225 650	Kupplung ST-3100	1/2" IG dreh.



Professionelle Pistole mit Abschaltverzögerung und Öffnungsarretierung. Edelstahl. Anwendung z. B. Schaum- und Spülanwendungen in der Lebensmittelindustrie. Industriestandard. Max. 24,5 bar / 120 l/min / 100 °C

R+M Nr.		
203 225 645	1/2" IG	1/2" IG dreh.



Professionelle Pistole mit Öffnungsarretierung und Kupplung ST-3100. Edelstahl. Anwendung z. B. Schaum- und Spülanwendungen in der Lebensmittelindustrie. Industriestandard. Max. 24,5 bar / 120 l/min / 100 °C

R+M Nr.		
203 225 640	Kupplung ST-3100	1/2" IG dreh.

ST-2700 KW



Professionelle Pistole mit patentierter LTF Technik und Kupplung KW. Edelstahl. . Max. 310 bar / 45 l/min / 150 °C

R+M Nr.		
202 700 560	Kupplung KW	3/8" IG

ST-2700 KW



Professionelle Pistole mit patentierter LTF Technik und Kupplung KW. Edelstahl. Max. 310 bar / 45 l/min / 150 °C

R+M Nr.		
202 700 575	Kupplung KW	3/8" IG dreh.

ST-2700 KW



Professionelle Pistole mit patentierter LTF Technik und Kupplung KW. Edelstahl. Max. 310 bar / 45 l/min / 150 °C

R+M Nr.		
202 700 565	Kupplung KW	M22 AG

Symbole Ausgang Eingang Länge