

## Höchstdruckschläuche

Schläuche mit zwei Drahteinlagen und gewickelter Decke. Typ 2SC. DN 10. 3,5-fache Sicherheit. Edelstahl Armaturen. Max. 150 °C

## Dichtkegel (DKOS)

M22 : M22

maxpressure. Typ 2SC.  
Max. 500 bar

R+M Nr.	↔
358 177 310 9	10 m
358 177 315 9	15 m
358 177 320 9	20 m
358 177 330 9	30 m

## AGR : AGR


3/8" : 3/8"

maxpressure. Typ 2SC.  
Max. 500 bar

R+M Nr.	↔
358 144 310 9	10 m
358 144 315 9	15 m
358 144 320 9	20 m
358 144 330 9	30 m

## Handverschraubung

M22 : M22

maxpressure. Typ 2SC.  
Max. 500 bar

R+M Nr.	↔
358 100 310 9	10 m
358 100 315 9	15 m
358 100 320 9	20 m
358 100 330 9	30 m

Typ 2SC.  
Max. 500 bar

R+M Nr.	↔
364 100 310 9	10 m
364 100 315 9	15 m
364 100 320 9	20 m
364 100 330 9	30 m

Schläuche mit zwei Drahteinlagen und gewickelter Decke. DN 10. Edelstahl Armaturen. Max. 150 °C

## Handverschraubung

M24 : M24

maxpressure. 2SC.  
Max. 500 bar

R+M Nr.	↔
358 197 310 9	10 m
358 197 315 9	15 m
358 197 320 9	20 m
358 197 330 9	30 m

2SC.  
Max. 500 bar

R+M Nr.	↔
364 197 310 9	10 m
364 197 315 9	15 m
364 197 320 9	20 m
364 197 330 9	30 m


2SN.  
Max. 600 bar

R+M Nr.	↔
368 697 610 9	10 m
368 697 615 9	15 m
368 697 620 9	20 m
368 697 630 9	30 m

Schläuche mit zwei Drahteinlagen und gewickelter Decke. DN 10. Edelstahl Armaturen. Max. 150 °C

## Handverschraubung : AG


M24 : M24

maxpressure. 2SC.  
Max. 500 bar

R+M Nr.	↔
358 114 431 09	10 m
358 114 431 59	15 m
358 114 432 09	20 m
358 114 433 09	30 m

2SC.  
Max. 500 bar

R+M Nr.	↔
364 114 471 09	10 m
364 114 471 59	15 m
364 114 472 09	20 m
364 114 473 09	30 m



R+M Nr.	↔

Schläuche mit zwei Drahteinlagen und glatter Decke.

DN 6. Edelstahl Armaturen. Max. 150 °C

## Handverschraubung / AGR

M22 : M22

maxpressure. flexy 500.  
Max. 500 bar

R+M Nr.	↔
338 000 310 9	10 m
338 000 315 9	15 m
338 000 320 9	20 m
338 000 330 9	30 m

M22 : 1/8"

flexy 500.  
Max. 500 bar

R+M Nr.	↔
424 300 010 9	10 m
424 300 015 9	15 m
424 300 020 9	20 m
424 300 030 9	30 m

1/4" : 1/4"

flexy 500.  
Max. 500 bar

R+M Nr.	↔
424 344 010 9	10 m
424 344 015 9	15 m
424 344 020 9	20 m
424 344 030 9	30 m