













Höchstdruckschläuche

Schläuche mit zwei Drahteinlagen und gewickelter Decke. Typ 2SC. DN 10. 3,5-fache Sicherheit. Edelstahl Armaturen. Max. 150 °C

| Dichtkegel (DKOS) | | AGR : AGR | | Handverschraubung | |
|--|--|--|--|--|--|
| M22 : M22 | M22 : M22 | 3/8" : 3/8" | 3/8" : 3/8" | M22 : M22 | M22 : M22 |
|  |  |  |  |  |  |
| maxpressure. Typ 2SC. Max. 500 bar | Typ 2SC. Max. 500 bar | maxpressure. Typ 2SC. Max. 500 bar | Typ 2SC. Max. 500 bar | maxpressure. Typ 2SC. Max. 500 bar | Typ 2SC. Max. 500 bar |
| R+M Nr.  | R+M Nr.  | R+M Nr.  | R+M Nr.  | R+M Nr.  | R+M Nr.  |
| 358 177 310 9 10 m | 364 177 310 9 10 m | 358 144 310 9 10 m | 364 144 310 9 10 m | 358 100 310 9 10 m | 364 100 310 9 10 m |
| 358 177 315 9 15 m | 364 177 315 9 15 m | 358 144 315 9 15 m | 364 144 315 9 15 m | 358 100 315 9 15 m | 364 100 315 9 15 m |
| 358 177 320 9 20 m | 364 177 320 9 20 m | 358 144 320 9 20 m | 364 144 320 9 20 m | 358 100 320 9 20 m | 364 100 320 9 20 m |
| 358 177 330 9 30 m | 364 177 330 9 30 m | 358 144 330 9 30 m | 364 144 330 9 30 m | 358 100 330 9 30 m | 364 100 330 9 30 m |




Schläuche mit zwei Drahteinlagen und gewickelter Decke. DN 10. Edelstahl Armaturen. Max. 150 °C

| Handverschraubung | |
|--|--|
| M24 : M24 | M24 : M24 |
|  |  |
| maxpressure. 2SC. Max. 500 bar | 2SC. Max. 500 bar |
| R+M Nr.  | R+M Nr.  |
| 358 197 310 9 10 m | 364 197 310 9 10 m |
| 358 197 315 9 15 m | 364 197 315 9 15 m |
| 358 197 320 9 20 m | 364 197 320 9 20 m |
| 358 197 330 9 30 m | 364 197 330 9 30 m |


Schläuche mit zwei Drahteinlagen und glatter Decke. DN 6. Edelstahl Armaturen. Max. 150 °C

| Handverschraubung / AGR | | |
|---|--|--|
| M22 : M22 | M22 : 1/8" | 1/4" : 1/4" |
|  |  |  |
| maxpressure. flexy 500. Max. 500 bar | flexy 500. Max. 500 bar | flexy 500. Max. 500 bar |
| R+M Nr.  | R+M Nr.  | R+M Nr.  |
| 338 000 310 9 10 m | 424 300 010 9 10 m | 424 344 010 9 10 m |
| 338 000 315 9 15 m | 424 300 015 9 15 m | 424 344 015 9 15 m |
| 338 000 320 9 20 m | 424 300 020 9 20 m | 424 344 020 9 20 m |
| 338 000 330 9 30 m | 424 300 030 9 30 m | 424 344 030 9 30 m |

Hochdruckschläuche

| Handverschraubung | | |
|---|--|---|
| M22 : M22 | M22 : M22 Nippel VA | M22 : M22 dreh. |
|  |  |  |
| <i>passend System 2000</i> | | |

Schläuche mit einer Drahteinlage und gewickelter Decke

| TYP | DN | P | °C |  | R+M Nr. | R+M Nr. | R+M Nr. |
|-----|----|---------|--------|---|-------------|---------------|-------------|
| 1SN | 8 | 315 bar | 150 °C | 10 m | 344 100 710 | 344 100 710 8 | 344 101 710 |
| | | | | 15 m | 344 100 715 | 344 100 715 8 | 344 101 715 |
| | | | | 20 m | 344 100 720 | 344 100 720 8 | 344 101 720 |