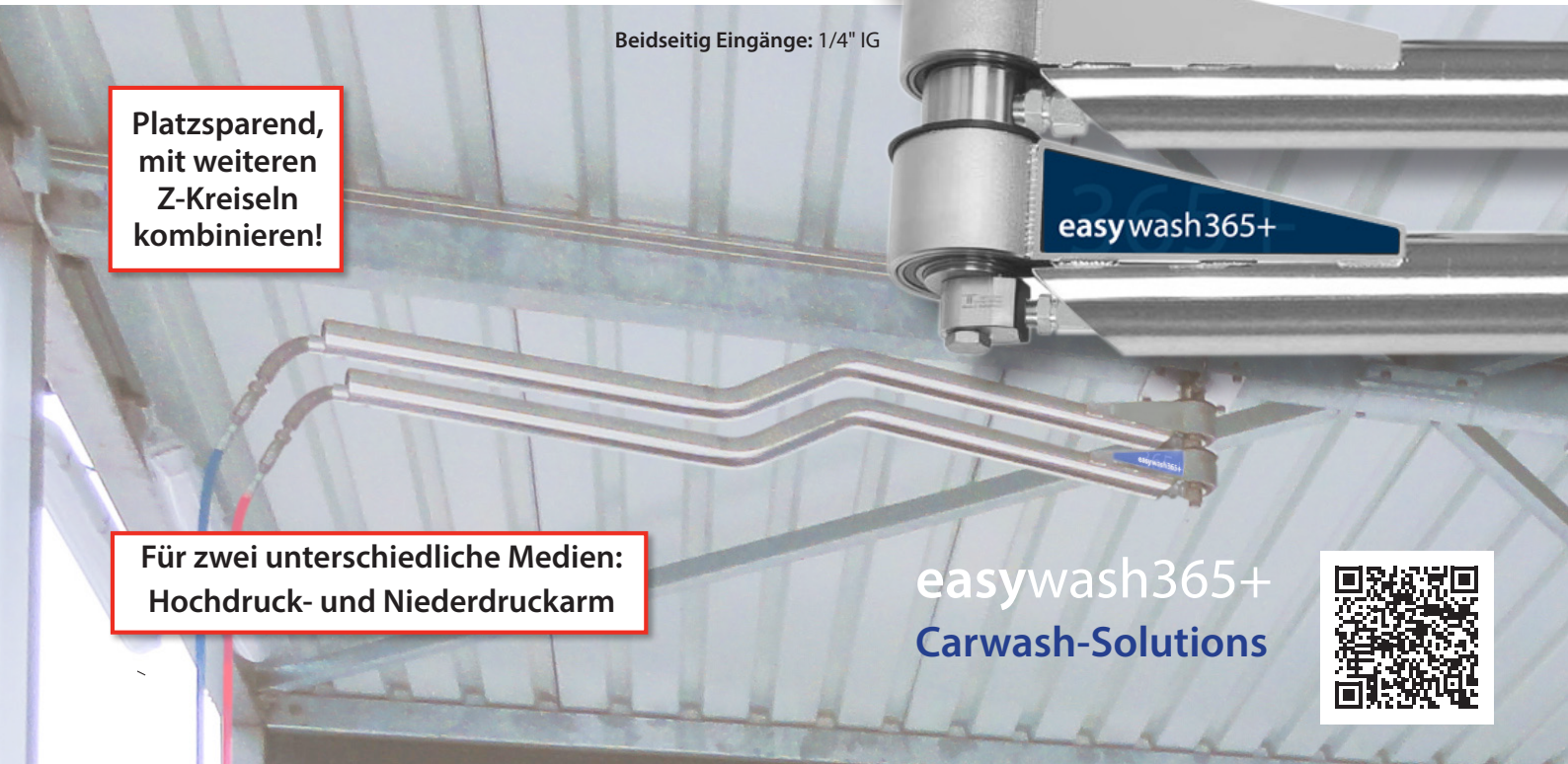


# easywash365+ Doppeldeckenkreisel Z



The choice of perfection



Beidseitig Eingänge: 1/4" IG

easywash365+

Platzsparend,  
mit weiteren  
Z-Kreiseln  
kombinieren!


Für zwei unterschiedliche Medien:  
Hochdruck- und Niederdruckarm

easywash365+  
Carwash-Solutions



## Doppeldeckenkreisel in Z-Form, ideal in der Vorwaschhalle in Waschstraßen oder in der SB-Waschbox

- Zwei 360 Grad Kreiselarme mit den Längen 1.550 mm und 1.450 mm an einer Achse für kreuzungsfreies Schwenken
- Platzsparend kombinierbar mit einem weiteren Z-Kreisel für ein Dreier-Setup in klarer, klassischer Optik
- Edelstahl poliert
- Druck maximal: 275 bar
- Temperatur maximal: 120° C
- Eingang: 1/4" IG, Ausgang 1/4" AG



Bei der Vorwäsche ideal:  
Zwei Eingänge für unterschiedliche Medien.

Niederdruck

Hochdruck

Massive  
Befestigungsplatte:  
Hochwertige  
Verarbeitung  
aus Edelstahl.

Duale Lösung: Wir empfehlen den Niederdruckarm an den obersten Deckenkreiselarm zu legen.

Ausgänge:  
1/4" AG

Z-Kreisel, die ideale Lösung für die Vorwäsche und in SB-Waschanlagen



R+M / Suttner erweitert mit dieser Zwei-Arm-Version die Produktpalette mit Kreiseln in Z-Form. Alle Z-Kreisel sind im Abstand von 90 cm einsetzbar, dazu muss der einfache Z-Kreisel mindestens 5 cm tiefer angebracht werden. Selbst kleine Waschboxen lassen sich mit zusätzlichen, gewinnbringenden Deckenkreiseln für Felgenreinigung, Schaumanwendung, Unterbodenlanze, Waschbürste oder auch Luftsystem-Kreiseln zum Saugen, bzw. Trocknen ausrüsten.

easywash365+ Doppeldeckenkreisel-Z  
easywash365+ Deckenkreisel-Z  
easywash365+ Deckenkreisel-Z mit Feder



The choice of perfection



Zugentlastung und Knickschutz: Einfache Schlauchmontage und lange Lebensdauer für Schläuche dank flexibler, biegsamer Zugfeder.

Wartungsfreie Drehgelenke: An der Achse und am Ausgang sorgen hochwertige Drehgelenke für reibungsloses Schwenken.



1.550 mm

1.450 mm

360°

[www.rm-suttner.com](http://www.rm-suttner.com)

# easywash365+


## Doppeldeckenkreisel Z



The choice of perfection

### easywash365+ Doppeldeckenkreisel-Z

**Neu**



Edelstahl. Montagefertig für die Installation mit integrierten Qualitätsdrehgelenken, professionellem Hochdruckschlauch mit Zugentlastungsfeder sowie integriertem Knickschutz. Achse 2-fach gelagert sowie permanent geschmiert. Speziell für den Einsatz von 2 Deckenkreiseln nebeneinander geeignet und für 2 unterschiedliche Medien und Anwendungen entwickelt. Max. 275 bar / 90 °C

R+M Nr.	↔	⊕	⊖	⊞
109 679 28	1.550 mm / 1.450 mm	1/4" IG	1/4" AG	16,0 kg

**A** = 4.600 mm  
**B** = 900 mm  
**L** = 1.550 mm

Montagebeispiel für Doppeldeckenkreisel-Z, Deckenkreisel-Z und Deckenkreisel-Z mit Feder

- 1 Ø 12
- 2 Ø 14
- 3 Ø 12 x 32


### easywash365+ Deckenkreisel-Z



Edelstahl. Montagefertig für die Installation mit integrierten Qualitätsdrehgelenken, professionellem Hochdruckschlauch mit Zugentlastungsfeder sowie integriertem Knickschutz. Achse 2-fach gelagert sowie permanent geschmiert. Speziell für den Einsatz von 2 Deckenkreiseln nebeneinander geeignet. Max. 275 bar / 90 °C

R+M Nr.	↔	⊕	⊖	⊞
109 765 926	1.550 mm	1/4" IG	1/4" AG	8,0 kg

### easywash365+ Deckenkreisel-Z mit Feder



Edelstahl. Montagefertig für die Installation mit integrierten Qualitätsdrehgelenken, professionellem Hochdruckschlauch mit Zugentlastungsfeder sowie integriertem Knickschutz. Achse 2-fach gelagert sowie permanent geschmiert. Speziell für den Einsatz von 2 Deckenkreiseln nebeneinander geeignet. Max. 275 bar / 90 °C

R+M Nr.	↔	⊕	⊖	⊞
109 765 978	1.550 mm	1/4" IG	1/4" AG	8,0 kg