

PURClean365+® PVC-Lebensmittelschläuche



The choice of perfection

Ideal für die
Lebensmittel- und
Getränkeindustrie




Konfektioniert mit
Edelstahlarmaturen



Geeignet für die
Lebensmittelindustrie

Die PVC-Hochdruckschläuche PURClean365+ 40 und PURClean365+ 100 für die Hygiene in der Getränke- und Lebensmittelindustrie

- Speziell für höchste Anforderungen an Hygiene und Ergonomie
- Hoher Bedienkomfort
- Glatte, schmutzunempfindliche, fettbeständige Schlauchaußendecke
- Hochwertige Gewebeeinlage aus verrottungsfesten Synthetikfasern
- Konform gemäß Verordnung (EG) Nr. 1935/2004 und Verordnung (EG) Nr. 10/2011




Glatte Decke:
Einfache Anwendung
mit sehr guten Gleiteigenschaften

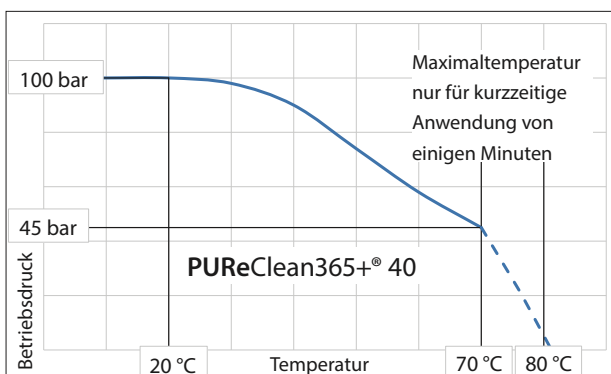
Technische Daten PURClean365+® 40




R+M Nr.	DN	Ø		Ø +/- mm		Ø +/- mm		δ	δ
		inch	mm	mm	inch	mm	mm		
303 660 40	12	0,49	12,5	0,3	0,85	21,6	0,5	0,3	4,5



Aufbau:
Außendecke aus Polyvinylchlorid,
Gewebeeinlage aus Synthetikfasern
und PES-Innenseele



	P		BP	
°C	20	70	20	70
bar	100	45	=>250	110



PURClean365+® PVC-Lebensmittelschläuche



The choice of perfection

PURClean365+ 40

Dichtkegel DKR

AGR : AGR

1/2" : 1/2"

1/2" : 1/2"



Edelstahl Armaturen

R+M Nr.	↔
476 056 602 59	2,5 m
476 056 610 9	10,0 m
476 056 615 9	15,0 m
476 056 620 9	20,0 m
476 056 625 9	25,0 m
476 056 630 9	30,0 m
476 056 635 9	35,0 m
476 056 640 9	40,0 m



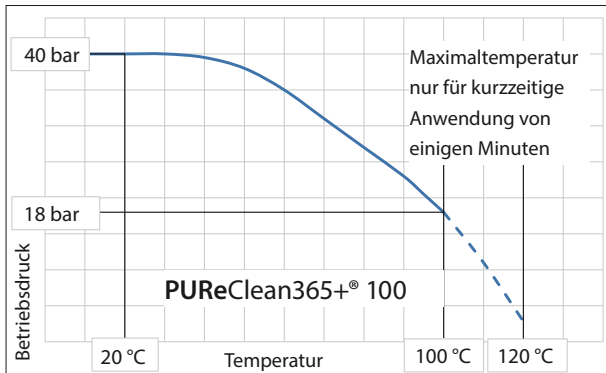
Edelstahl Armaturen

R+M Nr.	↔
476 046 602 59	2,5 m
476 046 610 9	10,0 m
476 046 615 9	15,0 m
476 046 620 9	20,0 m
476 046 625 9	25,0 m
476 046 630 9	30,0 m
476 046 635 9	35,0 m
476 046 640 9	40,0 m

Technische Daten PURClean365+® 100



R+M Nr.	DN	⊘		⊘	⊘		⊞	⊞	
		inch	mm	+/- mm	inch	mm			
303 661 00	12	0,49	12,5	0,3	0,85	21,6	0,5	0,3	4,5



	P		BP	
°C	20	100	20	100
bar	40	18	=>250	50



PURClean365+ 100

Dichtkegel DKR

AGR : AGR

1/2" : 1/2"

1/2" : 1/2"



Edelstahl Armaturen

R+M Nr.	↔
477 056 602 59	2,5 m
477 056 610 9	10,0 m
477 056 615 9	15,0 m
477 056 620 9	20,0 m
477 056 625 9	25,0 m
477 056 630 9	30,0 m
477 056 635 9	35,0 m
477 056 640 9	40,0 m



Edelstahl Armaturen

R+M Nr.	↔
477 046 602 59	2,5 m
477 046 610 9	10,0 m
477 046 615 9	15,0 m
477 046 620 9	20,0 m
477 046 625 9	25,0 m
477 046 630 9	30,0 m
477 046 635 9	35,0 m
477 046 640 9	40,0 m

Symbole DN Nennweite ⊘ Innendurchmesser ⊘ Durchmesser ⊞ Gewicht ⊞ Wandstärke P Druck BP Berstdruck